

PRIJAVA NA VELERI SQUIRL MAIL

1. Kliknete na **web mail**



2. Upisujete korisničko ime i lozinku koju ste dobili



CARNet
HRVATSKA AKADEMSKA I ISTRAŽIVAČKA MREŽA
CROATIAN ACADEMIC AND RESEARCH NETWORK



SquirrelMail
webmail
for
nuts

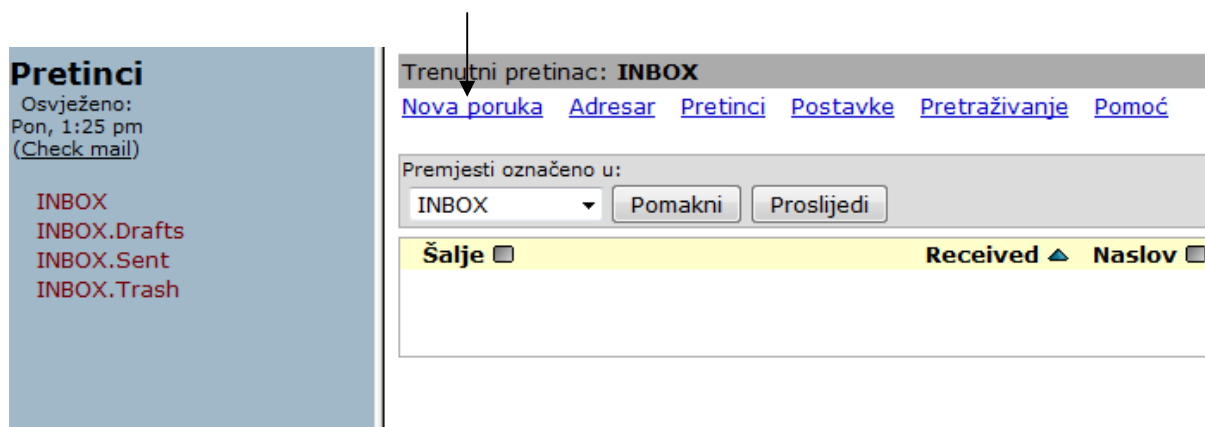
SquirrelMail verzija 1.4.23 [SVN]
By the SquirrelMail Project Team

SquirrelMail WEBmail prijava

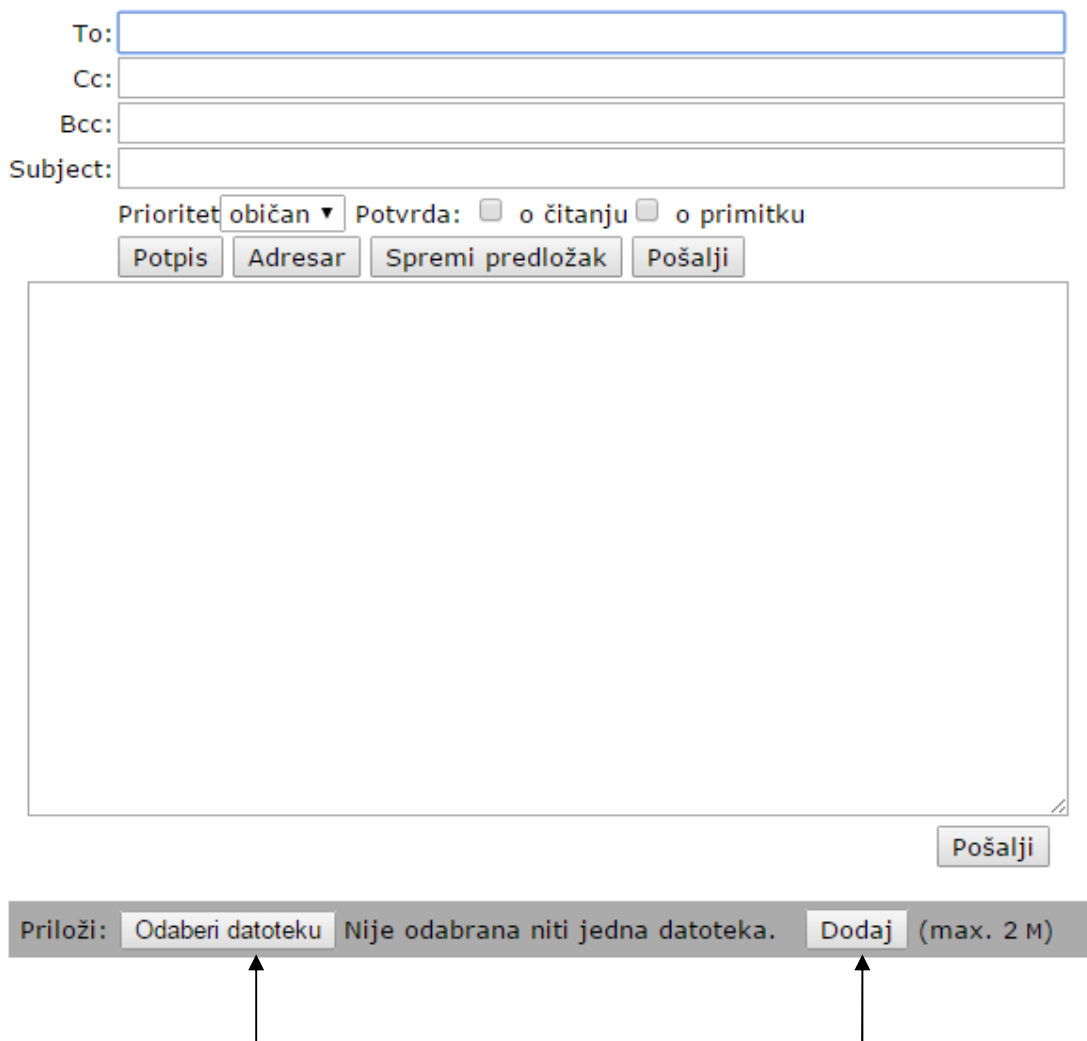
Korisničko ime: ←

Lozinka: ←

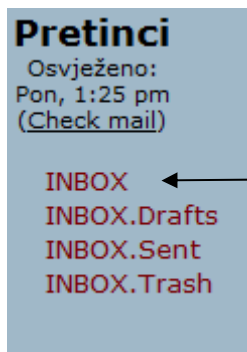
3. Za slanje e-maila kliknete na **Nova poruka**



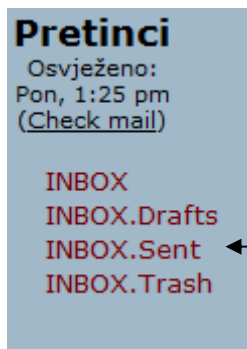
4. Za slanje privitka prvo kliknete na **odaberi datoteku** gdje odabirete datoteku koju želite poslati. Kada ste odabrali kliknete na **dodaj**. Datoteka ne može biti veća od 2MB.



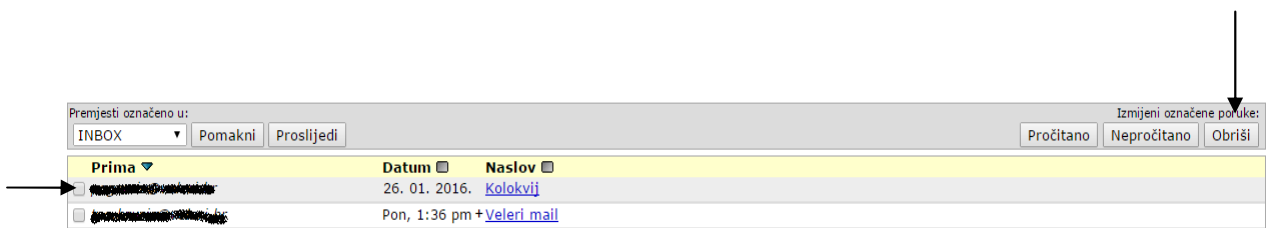
5. Za pregled e-mailova koje ste dobili kliknete na **INBOX**



6. Za pregled e-mailova koje ste poslali kliknete na **INBOX Sent**



7. Za brisanje e-mailova kliknete na kockicu kraj e-maila koji želite izbrisati i nakon toga kliknete na **obriši**.



8. Za odjavu sa korisničkog računa kliknete na **Izlazak** u gornjem desnom kutu prozora.

